

VI Semana de TCC do Curso de Pedagogia

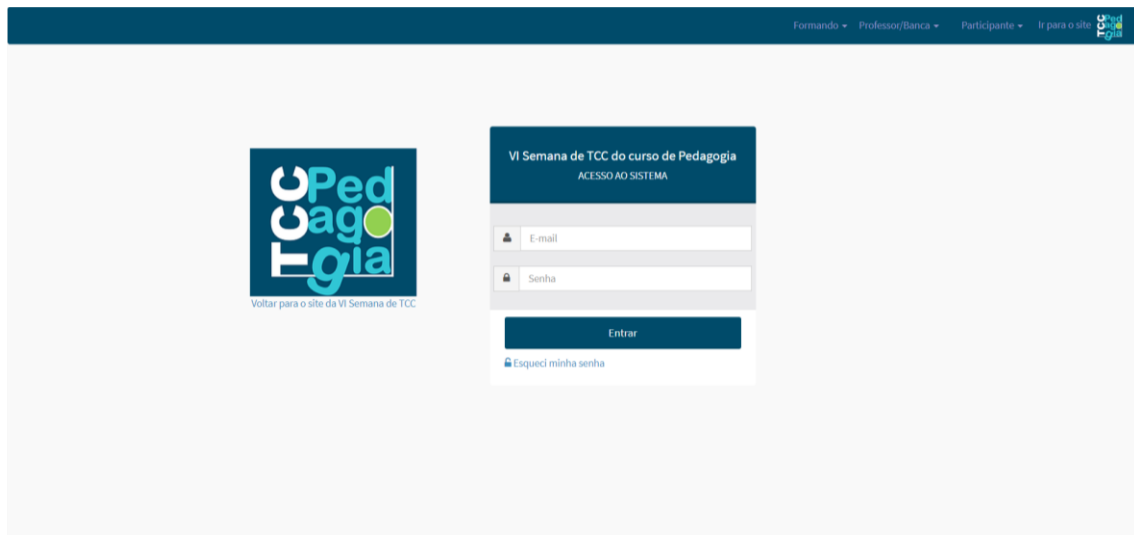
19 a 23 de novembro de 2018

Tutorial de Acesso ao Sistema

Professor/Banca

Para se cadastrar no sistema da “VI Semana de TCC do curso de Pedagogia”, siga os passos 1 a 10. Caso você já esteja cadastrado e queira informar sua disponibilidade de horários para participar de defesas, siga os passos 11 e 12.

1. Digite o endereço eletrônico:
<http://agendatcc.pedagogiauem.com>
2. Ao digitar o endereço acima, aparecerá a seguinte tela:




3. Do lado direito superior da tela, clique em “Professor/Banca” e escolha a opção “Cadastrar no sistema”.
4. Informe o seu nome e e-mail e clique em “Cadastrar”.
5. Você será redirecionado para um ambiente pessoal no site. Do lado esquerdo da tela, clique em “Configurações” e depois clique em “Usuário”. Nesta etapa, acesse sua conta de e-mail e encontre a mensagem automática que o site de TCC lhe enviou no momento do cadastro. Nesta mensagem você encontrará sua “senha automática”. Informe a “senha automática” no campo “Senha atual” e escolha uma nova senha (mais fácil de lembrar) para inserir nos campos “Nova senha” e “Repetir nova senha”.
6. Novamente do lado esquerdo da tela, clique na opção “Painel Principal”.
7. Na tela “Painel Principal”, clique no botão “Atualizar horários” que se encontra dentro da caixa verde denominada “Disponibilidade de horários”.

VI Semana de TCC do Curso de Pedagogia


19 a 23 de novembro de 2018

Disponibilidade de Horários

Atualize sua disponibilidade de horários para que os formandos possam agendar suas bancas.

 Atualizar Horários

8. Ao clicar no botão “Atualizar Horários”, você visualizará a seguinte tela:



	19/11/2018 Segunda	20/11/2018 Terça	21/11/2018 Quarta	22/11/2018 Quinta	23/11/2018 Sexta
Manhã 07:45:00 - 09:20:00	<input type="checkbox"/>	<input type="checkbox"/>	<input type="checkbox"/>	<input type="checkbox"/>	<input checked="" type="checkbox"/>
Manhã 09:40:00 - 11:20:00	<input type="checkbox"/>	<input type="checkbox"/>	<input type="checkbox"/>	<input type="checkbox"/>	<input type="checkbox"/>
Noite 19:30:00 - 21:10:00	<input type="checkbox"/>	<input type="checkbox"/>	<input type="checkbox"/>	<input type="checkbox"/>	<input type="checkbox"/>
Noite 21:20:00 - 23:00:00	<input type="checkbox"/>	<input type="checkbox"/>	<input type="checkbox"/>	<input type="checkbox"/>	<input type="checkbox"/>

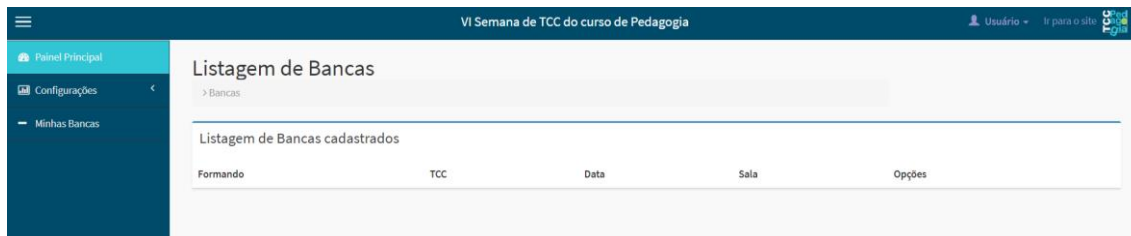
9. Nesta tela, marque os dias e horários em que você possui disponibilidade para participar de bancas. **E em seguida, clique no botão “Salvar”**. Neste item você pode ampliar sua disponibilidade de horário ou alterá-la, mas não conseguirá excluir um horário disponível se já existir uma defesa agendada nele. Se precisar mudar o horário da defesa agendada, deverá entrar em contato com o aluno e solicitar que ele altere o agendamento. Somente depois da alteração feita pelo aluno, você poderá excluir aquele horário.

É muito importante que você indique o maior número possível de horários disponíveis, pois o agendamento da banca pelo aluno dependerá da concomitância de disponibilidades de todos os membros da banca mais a disponibilidade de sala no dia em que esta concomitância ocorre.

VI Semana de TCC do Curso de Pedagogia

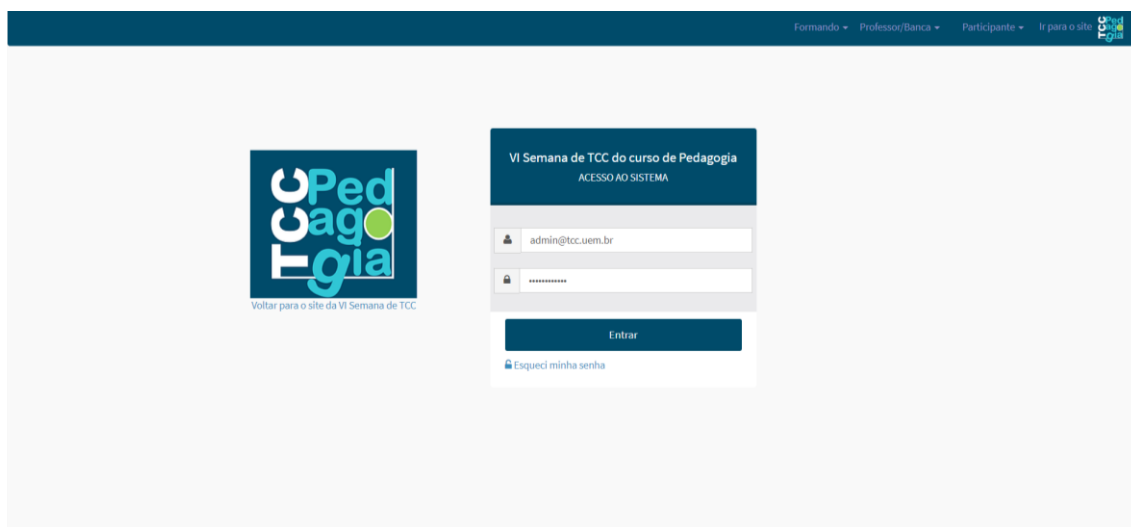
19 a 23 de novembro de 2018

10. Na opção “Minhas Bancas”, localizada no lado esquerdo da tela, você poderá visualizar detalhadamente todas as bancas das quais participará.



Para acessar o sistema da “VI Semana de TCC do curso de Pedagogia” após o cadastro (ou após receber por e-mail a mensagem automática de renovação de cadastro), siga os seguintes passos:

11. Digite o endereço eletrônico: <http://agendatcc.pedagogiauem.com>. Ao digitar o endereço acima, aparecerá uma tela como mostra a figura abaixo:



12. No campo “e-mail” digite o e-mail cadastrado no sistema e no campo “Senha”, a sua senha cadastrada (os professores que participaram das semanas anteriores como membro de banca foram informados de seu e-mail e senha de acesso no endereço que haviam cadastrado naquela ocasião). Clique em “Entrar”. Você será direcionado para o seu “Painel Principal” no site. Se você ainda não indicou sua disponibilidade de horários para participar de bancas, siga os passos 7 a 10 indicados acima.

Obs.: Caso ainda não tenha se cadastrado, siga os passos 1 a 10, mencionados acima.